

建物メンテナンスプロのベストパートナー

コート剤

ワックス


クリーナー

その他

PCG
Pro Care Series

バスブライ プロ

B a t h B l i g h t P r o



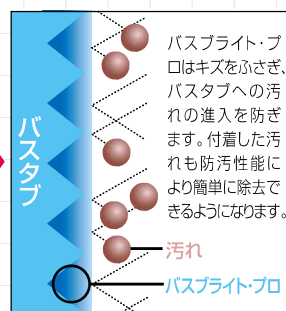
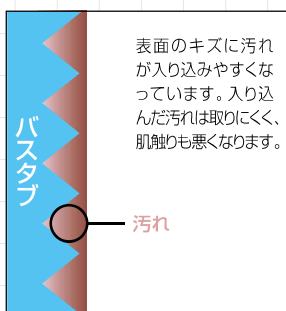
古いバスタブがよみがえるコート剤。
簡単施工。
その日のうちに使用可能。



日本ケミカル工業株式会社
JAPAN CHEMICAL INDUSTRIES

① **スピード施工!** ② **素材を守る!** ③ **輝き復活!**

バスブライት・プロの効果



バスブライት・プロの施工手順

<p>STEP 1 下地処理</p> <p>作業時間目安 (バスタブ)</p> <p>洗浄の場合 20分</p> <p>研磨の場合 60分</p> <p>※研磨処理の際はサンディングフォーム #6以上で仕上げてください。研磨処理後は十分にすすぎを行い、研磨カスが残らないよう注意してください。※洗浄で汚れが除去出来れば、研磨の必要はありません。</p>	<p>① 洗浄または研磨し汚れを除去します。(汚れがひどい場合は研磨処理します)</p> <p>② 汚れ、洗剤分を十分にすすぎます。</p> <p>③ 水分を拭き取り、十分に乾燥させます。(ドライヤ等使用)</p> <p>④ バスブライት・プロ下地処理剤で塗布面を拭き上げ脱脂します。</p>	<p>STEP 2 コーティング</p> <p>作業時間目安 (バスタブ)</p> <p>塗布 10分</p> <p>① 不織布等で塗布します。 標準使用量 30ml/m²</p> <p>② 手早く仕上げてください。</p> <p>※手直し方法 塗布後約10分以内であれば、バスブライት・プロ下地処理剤により拭き取ることが可能です。</p>	<p>STEP 3 乾燥</p> <p>各室温でその時間以上乾燥させてください。</p> <p>25℃ 5時間</p> <p>10℃ 24時間</p> <p>※5℃以下の環境では施工しないで下さい。</p>
--	--	---	---

お風呂用コーティング剤

◆用途/バスタブ・壁・床 ◆対象材質/FRP・ホーロー・人工大理石・タイル・ステンレス ※塩ビ等一部密着性の悪い材質があります。



★この商品はコーティング剤 (10缶)です。



★この商品は下地処理剤 (10缶)です。

スターターキットをご用意しました。



【スターターキット内容】

- バスブライት・プロ/500ml 1缶
- バスブライት・プロ下地処理剤/500ml 1缶
- 塗布クロス/1セット ●カップ/1個
- サンディングフォーム #6/12枚
- 角サンダー/1台 ●曲面パッド/1個

メンテナンス

- ◆日常清掃 お風呂用中性洗剤と、やわらかいスポンジ等で洗浄してください。※研磨剤配合洗剤や、硬い洗浄用具は使用しないでください。
- ◆再コート方法 ステップ1、ステップ2の手順で行ってください。

被膜耐久性

耐沸騰水性 (沸騰水浸漬5時間)	被膜に異常なし		
耐磨耗性 1万回往復* (約5年間)			
※			
おそうじ1回あたりの同一部位磨耗回数 5往復	1年あたりのおそうじ回数 365回	使用年数 5年	約1万往復 (9125往復)

バスブライት・プロの安全性

●食品衛生法 合成樹脂製の器具または容器包装の材質別規格 (厚生省告示370号) ●有害物質を含有する家庭用品の規制に関する法律施工規則 (厚生省令第34号) に適合 (財) 日本食品分析センター試験結果

●シックハウス・シックスクール疑惑物質 非含有 ●内分泌攪乱物質 (環境ホルモン指定物質) 非含有 ●滑り性 (CSR・B すべり抵抗係数) バスブライት・プロ... 1.1 / 安全である CSR・B / 住宅の浴室等水漏れした面を素足で歩行する領域の場合の評価基準 (安全性の基準 0.92以上...かなり安全である~非常に安全である) 財団法人タイル検査・技術協会試験結果

※このカタログに記載されたデータは2022年5月現在のものです。※外装・仕様は製品改良のため、予告なく変更することがあります。※写真の色は撮影、印刷インキの関係で実際の色と異なって見ることがあります。



日本ケミカル工業株式会社

〒424-8558 静岡県静岡市清水区吉川813
TEL.054-345-3478 FAX.054-347-6865
E-mail pcs@jci-net.co.jp
URL http://www.jci-net.co.jp/pcs

■お問い合わせは

プロケアシリーズ 検索